

Florile de Cristal




fig. 1

Material necesar:
bidoane de plastic (N.B. mai bine colorate),
o brichetă și lumânări, un foarfece,
sârmă grosuță (dacă este posibil cea plastifiată
verde) și un cui subțire!

Procedeu:

Tăiem mai întâi fundul bidonului, corpul și gâtul acestuia (să fie cam de 15 cm. fiecare).

Decupăm partea cu fundul sub formă de coroană cu vârfuri (4-6, depinde de mărimea bidoanelor). (cf. fig. 1)

Vârfurile le încălzim la flacăra unei lumânări.


Dar... atenție: nu prea aproape ca să nu se înne-grească (dacă se întâmplă, poți curăța cu o cârpă umedă).

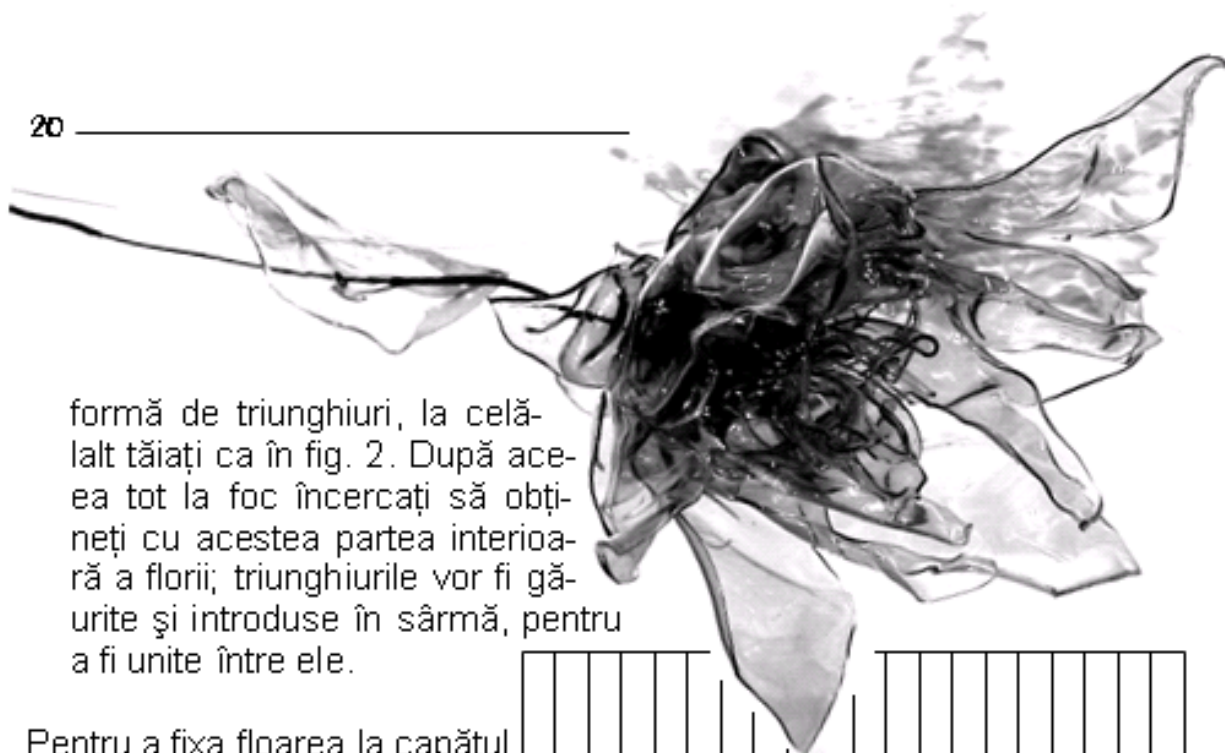
În timp ce se încălzesc, întindem vârfurile și le „deschidem”, cu fantezie, precum petalele unei flori...

Topim un pic marginile, așa par ca de sticlă.

Cu un cui încălzit, găurim floarea obținută la mijloc... pentru a-i adăuga tulpina.

Luăm partea centrală rămasă din bidon și tăiați o fâșie din ea, de 5 x 10 cm. La un capăt decupați-o sub





formă de triunghiuri, la celălalt tăiați ca în fig. 2. După aceea tot la foc încercați să obțineți cu acestea partea interioară a florii; triunghiurile vor fi găurite și introduse în sârmă, pentru a fi unite între ele.

Pentru a fixa floarea la capătul sârmei, putem folosi un lipici puternic sau o bucățică de plastic (din același bidon) găurită și lipită bine la bază prin încălzire.

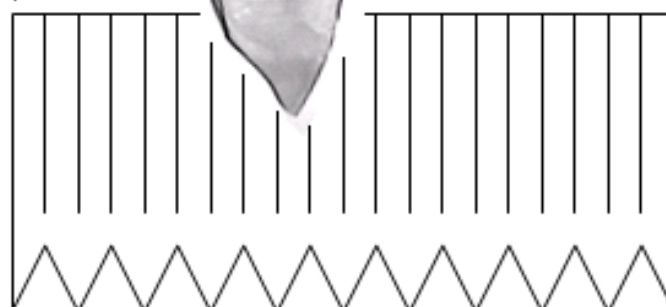



fig.2

Folosind același procedeu putem face câteva **frunze** (sub formă de „bărcuța” de 7 cm x 3 cm.), găurite la jumătate și fixate pe sârmă.



Acum, o altă idee: e vorba de a „lega” mai multe (3~4) *flori de cristal* [simplificate puțin...] obținând astfel un lanț... care împreună cu alte lanțuri pot forma un obiect (ca o lustră sau un candelabru = fig. din dreapta) destul de simpatic pus în centrul unei camere.

Oare putem împodobi astfel sediul grupului nostru?



Iar... cu **dopurile**? Ce facem? Le aruncăm? Sigur că nu! Fantezia nu ne lipsește! Nici vouă... Dar pentru niște idei în plus, vom reveni în curând! Cine știe? Poate că unii dintre voi ne vor trimite idei fantastice!

Această colaborare și îmbogățire reciprocă ar fi „super”!