

Surse libere de la fundația Wikimedia



„Imaginați-vă o lume în care oricine are acces la toate cunoștințele umane.” așa își începe prezentarea *fundația Wikimedia*, o organizație non-profit care se axează pe creșterea, dezvoltarea și distribuirea conținutului liber. Wikimedia pune la dispoziția celor interesați câteva proiecte plurilingve bazate pe tehnologia *wiki* despre care vom vorbi într-o ediție viitoare.

Proiectele Wikimedia acoperă o gamă variată de domenii și sunt într-o continuă dezvoltare și internaționalizare. Cel mai important proiect este **Wikipedia**, enciclopedia liberă deschisă în 164 de limbi provenind de pe toate continentele. Enciclopedia este într-o continuă expansiune atât lingvistică cât și din punct de vedere al dezvoltării interne având în medie cam 60 de noi articole pe oră ediția în limba engleză.

Wikimanuale este un proiect care dorește să prezinte celor interesați cărți și manuale libere. Este o unealtă foarte utilă pentru cei care doresc să consulte biblioteca direct prin intermediul internetului fiind prezentă în 40 de limbi.

Wikicitat se dorește a fi o colecție liberă de citate prezentă și ea în aproximativ 40 de limbi.

Ați căutat vreodată documente cu sursă deschisă și nu ați găsit? **Wikisursă** este proiectul dezvoltat de fundația Wikimedia prezent în peste 30 de limbi.

Nu s-a uitat nici crearea unui dicționar și a unui lexicon. **Wikționarul** este o unealtă utilă în acest sens prezentă în aproape 50 de limbi.

Cu siguranță ați avut nevoie de imagini cu licență gratuită sau din domeniul public și întodeauna v-ați făcut probleme legate de drepturile de autor. Proiectul unic **Commons** este soluția de la Wikimedia conține peste 250.000 de imagini și fișiere audio grupate în aproape 20.000 de colecții.

Cel mai recent proiect este **Wikiștiri**, o sursă liberă de știri în faza de testare care se dorește a fi o unealtă pentru găsirea și utilizarea informațiilor noi, a știrilor.

Fundația are sediul în Statele Unite ale Americii și a fost fondată de **Jimbo Wales** și până în prezent are patru filiale locale (în Germania, Franța, Italia și Polonia).

Toate proiectele sunt prezente și în limba română și întreaga tehnologie *wiki* este localizată aproape în întregime pentru limba română. Orice utilizator poate intra, citi, **modifica** și/sau **corecta** informațiile pe care le consideră eronate **fără** nici o autorizație prealabilă (un cont de utilizator este totuși recomandat), aceasta este tehnologia *wiki*.

Proiectul **Wikipedia în limba română** a fost lansat în 19 iunie 2003 și de atunci au fost adăugate 13.750 de articole. Comunitatea are peste 2.500 de membri înscriși. Pentru limba română, acesta este cel mai activ, restul fiind încă într-un stadiu de început.

Există în plan crearea unei filiale locale în România a fundației *Wikimedia* și se poartă discuții cu privire la acest lucru.

Întreaga comunitate este bazată pe respect reciproc, încredere și colegialitate. Cea mai importantă este încrederea pentru că orice persoană poate modifica conținutul enciclopediei. În vederea reducerii posibilităților „infracțiunilor” există persoane cu statut de administrator alese de comunitate dintre persoanele cu experiență și cu solidă bază de cunoștințe care au în plus drepturi de ștergere, revenire asupra unui articol, blocare a utilizatorilor, etc.

Ca structură ierarhică există și alte statute pe care un utilizator le poate primi tot prin alegere (*birocrat* – care poate crea administratori în proiectul în care a primit permisiunea; *steward* –

care poate crea administratori în orice proiect) sau prin numire de către *Consiliul de administrație* al fundației (*dezvoltator* – au acces la baza de date și la fișierele site-urilor). *Consiliul de administrație* administrează fundația și supervizează dispoziția și solicitarea donațiilor. Acesta este format din trei fondatori (Jimbo Wales – creator, Michael Davis – trezorier și Tim Shell – secretar) cu mandat definitiv și doi membri din comunitate aleși de comunitate pentru doi ani. Ultimele alegeri au avut loc în iunie 2005.

Wikipedia: un gigant cu informații



30 de giga arhivați vă spun ceva pentru o bază de date? Dacă nu, aflați că atât are doar Wikipedia în limba engleză, cel mai dezvoltat proiect al fundației. În limba română se află deja aproape 100 de megaocteți arhivați de informații. Statistic, Wikipedia în limba engleză numără peste 780.000 de articole iar ediția în limba română se apropie de 15.000 de articole.

Wikipedia este o enciclopedie plurilingvă cu conținut deschis și liber, dezvoltată cu ajutorul voluntarilor în timp real prin intermediul internetului. Conține informații dintr-un număr nelimitat de domenii și arii de activitate, zone geografice, convingeri religioase, etc., toate respectând politica *punctului de vedere neutru*. Orice articol pentru a putea face parte din marea familie Wikipedia nu trebuie să aibă un punct de vedere ci trebuie să trateze problema *neutru*, fără implicare a autorului. Dacă se întâmplă ca acest lucru să nu se realizeze, se afișează o avertizare asupra faptului că articolul nu este neutru urmând ca grupul de administratori să decidă cu privire la acest articol. De cele mai multe ori, acest fel de articole sunt reparate de alți contribuitori. Cele mai dese discuții referitoare la punct de vedere se axează pe convingerile religioase ale indivizilor, la ediția Wikipedia în limba română existând o lungă discuție pe tema articolului „*Biserica Ortodoxă Română*”.

Din păcate, datorită dezvoltării extrem de rapide a **Wikipedia** în limba engleză, mulți contribuitori sunt tentați să contribuie acolo mai mult decât în propria limbă și astfel edițiile localizate se dezvoltă mai încet. Odată ajuns la **Wikipedia** nu este de ajuns ca individul să fie beneficiarul acestei surse de informații, ci el trebuie să devină un contribuitor. Sigur, nu este obligatoriu dar aceasta este moneda cu care poate fi răsplătită munca celorlalți care își petrec multe ore în fața proiectului.

Wikipedia prezintă în spatele articolelor o adevărată comunitate de prieteni. Fiecare articol are propria lui pagină de discuții în care poate fi comentat sau adnotat iar comentariile colegilor wikipediști nu întârzie să apară. Există un portal al comunității prin care se poate ajunge mai ușor la toate paginile utile și un loc destinat vizualizării modificărilor recente. Fiecare utilizator înregistrat posedă o pagină de utilizator și o pagină de discuții în care primește mesajele celorlalți utilizatori. Enciclopedia este înzestrată cu o „cafenea” în care utilizatorii pot purta discuții pe teme legate de enciclopedie sau de conținutul acesteia.

Administratorii Wikipedia sunt aleși dintre utilizatorii de încredere ai comunității și au o serie de facilități cum ar fi: ștergerea articolelor, protejarea la modificare sau redenumire a articolelor, blocarea utilizatorilor, etc. Există mai multe modalități de alegeri: prin vot universal – Wikipedia în limba engleză – care permite ca orice utilizator înregistrat să voteze pentru administratori sau prin vot censitar – Wikipedia în limba română – care permite doar administratorilor existenți dreptul la vot pentru evitarea fraudelor.

Există și alte scrutinuri în cadrul comunității Wikipedia pentru desemnarea paginii principale, pentru probleme în care nu se ajunge la un consens sau pentru probleme care privesc întreaga comunitate, de cele mai multe ori aici fiind vorba de vot universal al utilizatorilor înregistrați.

V-ați convins? Nu v-ați convins?

E simplu!



Ghid practic de folosire

Orice interfață **wiki** are aceste facilități. În acest ghid vom parcurge câțiva pași la Wikipedia în limba română pentru o mai ușoară utilizare. În limba română există destul de puține informații dar utile, întreaga interfață este pe larg explicată în limba română.



Am ales aici cinci din cele mai importante acțiuni pe care utilizatorul le poate realiza. Desigur, există mult mai multe, acestea fiind cel mai bine explicate în ghidul intern de utilizare, majoritatea bazându-se pe operațiuni similare celor prezentate aici.

Este foarte important să folosiți diacritice la orice modificare la Wikipedia în limba română!

• Înregistrarea unui nou utilizator




<p>Pasul 1</p>  <p>Din orice pagină a Wikipedia în limba română apăsați în colțul din dreapta sus „<i>Creare cont Autentificare</i>”</p>	<p>Pasul 2</p>  <p>Completați în câmpurile care vi se afișează un <i>nume de utilizator</i> dorit și o parolă de două ori, eventual introduceți o adresă de email validă. La sfârșit apăsați „<i>Creează cont nou!</i>”</p>	<p>Dacă totul a mers bine, după pasul al doilea veți primi mesajul „A fost creat un cont pentru tine” și veți fi autentificat în sistem.</p> <p><i>Atenție!</i> Este recomandat să introduceți o adresă validă de email pentru cazul în care vă pierdeți parola.</p>
---	---	--

• Modificarea unei pagini



<p>Pasul 1</p>  <p>Odată ce ați găsit o pagină pe care doriți să o îmbunătățiți, apăsați butonul „modifică pagina”, al treilea din bara</p>	<p>Pasul 2</p>  <p>Modificați textul respectând forma de codificare Wikipedia, introduceți o descriere a modificărilor în câmpul</p>	<p>Este posibil să nu puteți modifica unele pagini datorită faptului că ele sunt protejate.</p> <p>Este important să nu uitați că în cadrul secțiunii de modificare puteți face legături între articole utilizând [[Numele articolului]]. Alte funcționalități puteți găsi în ghidul de stil existent în proiect.</p>
--	---	---

superioară cu unelte	special realizat pentru aceasta și apăsați butonul „ Salvează pagina ”. Veți fi redirecționat la pagina modificată.	
----------------------	--	--

• Adăugarea unui articol

<p>Asigurați-vă că nu există deja un articol care să trateze problema pe care doriți să o adăugați. Puteți face acest lucru printr-o căutare.</p>	<p>Pasul 1</p>  <p>În orice pagină Wikipedia, modificați numele pagini din bara de adrese cu numele noului articol pe care doriți să îl adăugați.</p>	<p>Pasul 2</p>  <p>În ecranul care apare, apăsați „modifică pagina asta”.</p>
	<p>Pasul 3</p>  <p>Introduceți textul articolului iar când sunteți gata, apăsați „Salvează pagina”. Veți fi redirecționat spre pagina nou creată.</p>	<p>Este important să respectați regulile Wikipedia referitoare la articole. Cele mai importante apar și în pagina de creare articol. Dacă este posibil, categorizați pagina prin introducerea la final a [[Categorie:CATEGORIA]]</p>

• Redenumirea unui articol

<p>Pasul 1</p>  <p>Dacă sunteți sigur că trebuie să redenumiți un articol, deschideți-l și apoi apăsați „mutare”, al cincilea buton din bara superioară de unelte.</p>	<p>Pasul 2</p>  <p>După ce ați citit cu atenție toate instrucțiunile, introduceți titlul nou (1), motivul redenumirii (2) și apăsați „Mută pagina”.</p>	<p>Dacă totul a decurs cu succes, vă va apărea mesajul „Pagina X a fost mutată la Y”. Puteți deschide noua pagină apăsându-i legătura. Încercați să nu folosiți această unealtă decât în caz de absolută necesitate.</p>
---	---	--

- **Ștergerea unui articol**

Dacă considerați că un articol nu este conținut demn de enciclopedie sau dacă aveți doar un test, introduceți la începutul paginii `{{șterge|MOTIVUL}}`

Un articol de *Mihai Floran*